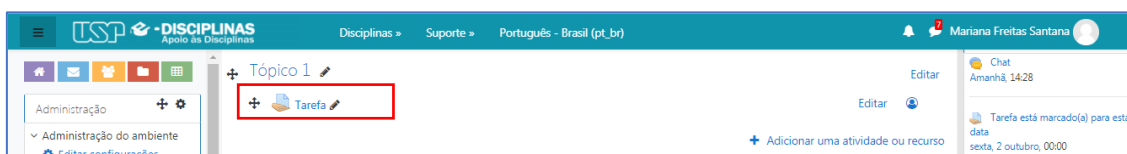


# Tarefa

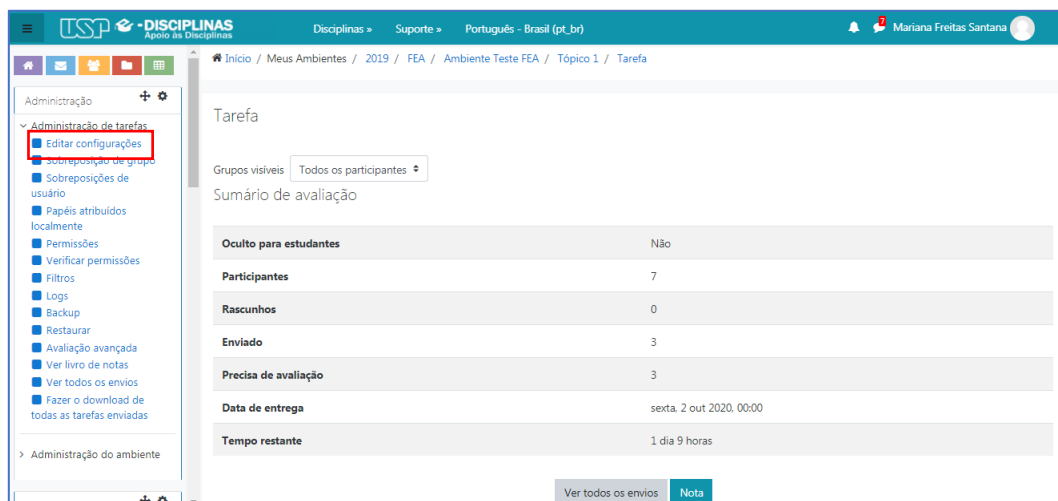
## Ocultar a identidade do avaliador

Ao ocultar a identidade do avaliador, os alunos deixam de visualizar quem realizou a avaliação de seus envios.

1. Acesse a Tarefa que você criou.



2. Em seguida, clique em **Editar configurações**.



- Na seção **Nota**, clique em **Mostrar mais** e configure a opção **Ocultar para estudantes a identidade do avaliador** como **Sim**.

Essa configuração pode ser alterada a qualquer momento, inclusive depois de os alunos já terem feito envios.

Nota

Tipo

Nota máxima

Método de avaliação

Categoria de notas

Nota para aprovação

Ocultar dos estudantes a identidade do avaliador

[Mostrar mais ...](#)

Nota

Tipo

Nota máxima

Método de avaliação

Categoria de notas

Nota para aprovação

Avaliação anônima

Ocultar dos estudantes a identidade do avaliador

Usar fluxo de avaliação


[Mostrar menos ...](#)

4. Depois que os alunos fizerem os envios e estes forem avaliados, eles poderão visualizar as notas e os feedbacks em suas páginas.

Com a configuração **Ocultar para estudantes a identidade do avaliador** ativada, os alunos não podem visualizar quem realizou a avaliação de seus envios,

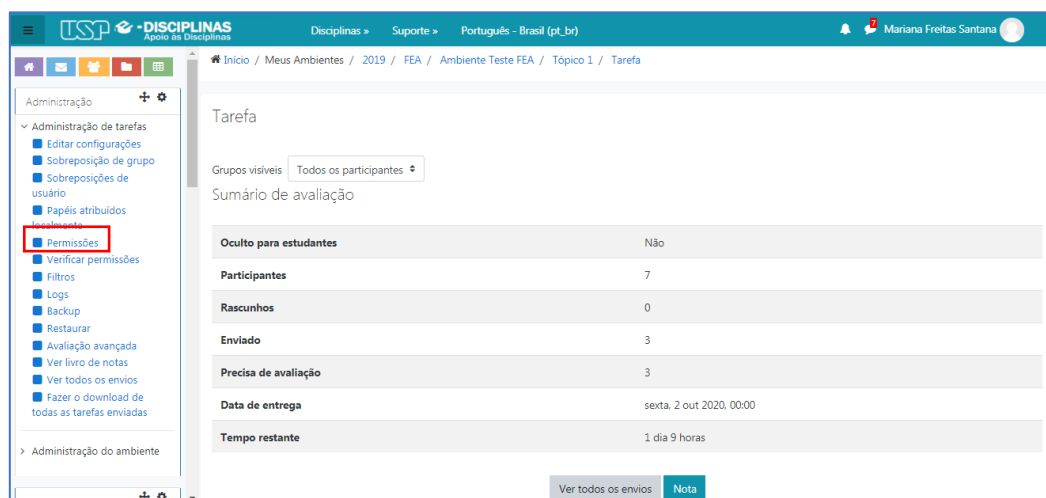
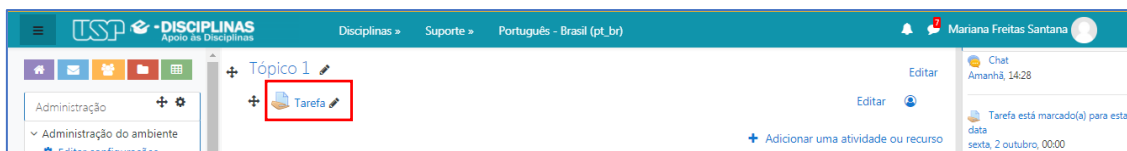
As imagens mostram a visão dos alunos, com o avaliador culto e com o avaliador não oculto, respectivamente.



Feedback	
Nota	10,00 / 10,00
Avaliado em	sexta, 9 out 2020, 12:55
Comentários de feedback	Excelente

Feedback	
Nota	10,00 / 10,00
Avaliado em	sexta, 9 out 2020, 12:55
Avaliado por	 Mariana Freitas Santana
Comentários de feedback	Excelente

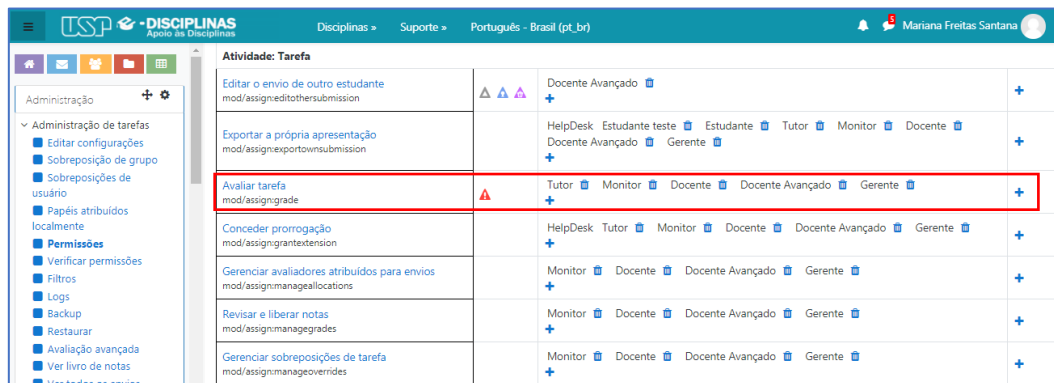
## Definir permissões de avaliação

1. Para definir os perfis que podem avaliar os trabalhos, acesse a Tarefa criada e clique em **Permissões**, no menu lateral.



2. Busque pela opção **Avaliar tarefa**. Caso seja necessário, clique no ícone  para adicionar avaliadores e no ícone  para excluir avaliadores. Não é necessário salvar.

**Caso as ações não estejam disponíveis, contate a Equipe LAE.**



The screenshot shows the 'DISCIPLINAS' interface with a sidebar menu on the left and a main content area. The 'Avaliar tarefa' option is highlighted with a red border. The main content area displays a table of actions and their associated roles.

Atividade: Tarefa			
Editar o envio de outro estudante mod/assign:editothersubmission	⚠ ⚠ ⚠	Docente Avançado	+
Exportar a própria apresentação mod/assign:exportownsubmission		HelpDesk Estudante teste Estudante Tutor Monitor Docente Docente Avançado Gerente	+
Avaliar tarefa mod/assign:grade	⚠	Tutor Monitor Docente Docente Avançado Gerente	+
Conceder prorrogação mod/assign:grantextension		HelpDesk Tutor Monitor Docente Docente Avançado Gerente	+
Gerenciar avaliadores atribuídos para envios mod/assign:manageallocations		Monitor Docente Docente Avançado Gerente	+
Revisar e liberar notas mod/assign:managegrades		Monitor Docente Docente Avançado Gerente	+
Gerenciar sobreposições de tarefa mod/assign:manageoverrides		Monitor Docente Docente Avançado Gerente	+