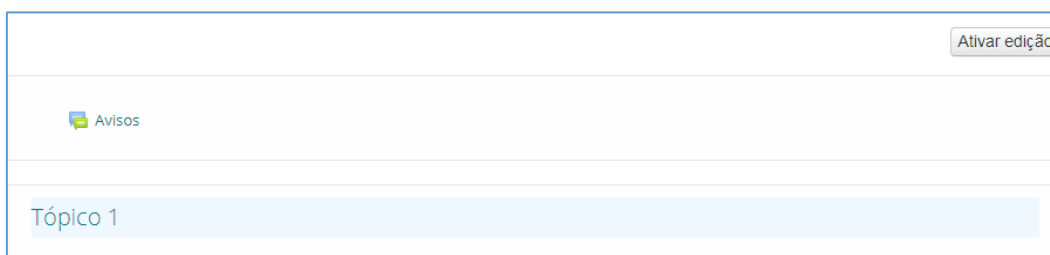


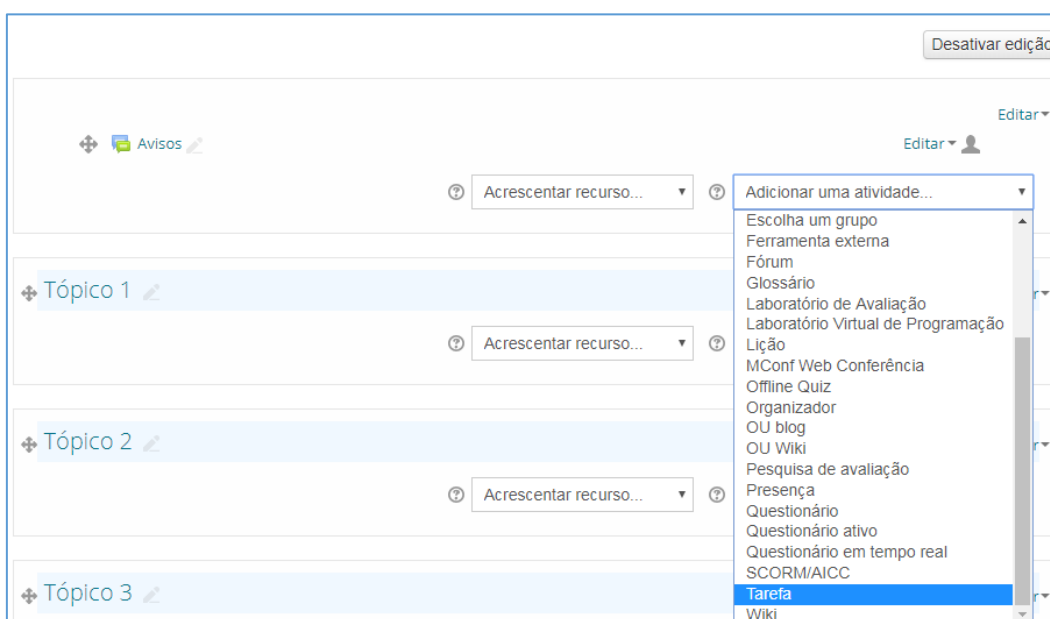
Tarefas

Este guia auxiliará a criação de Tarefas (entrega de trabalhos):

1. A partir de seu ambiente de disciplina, clique em **Ativar edição**.

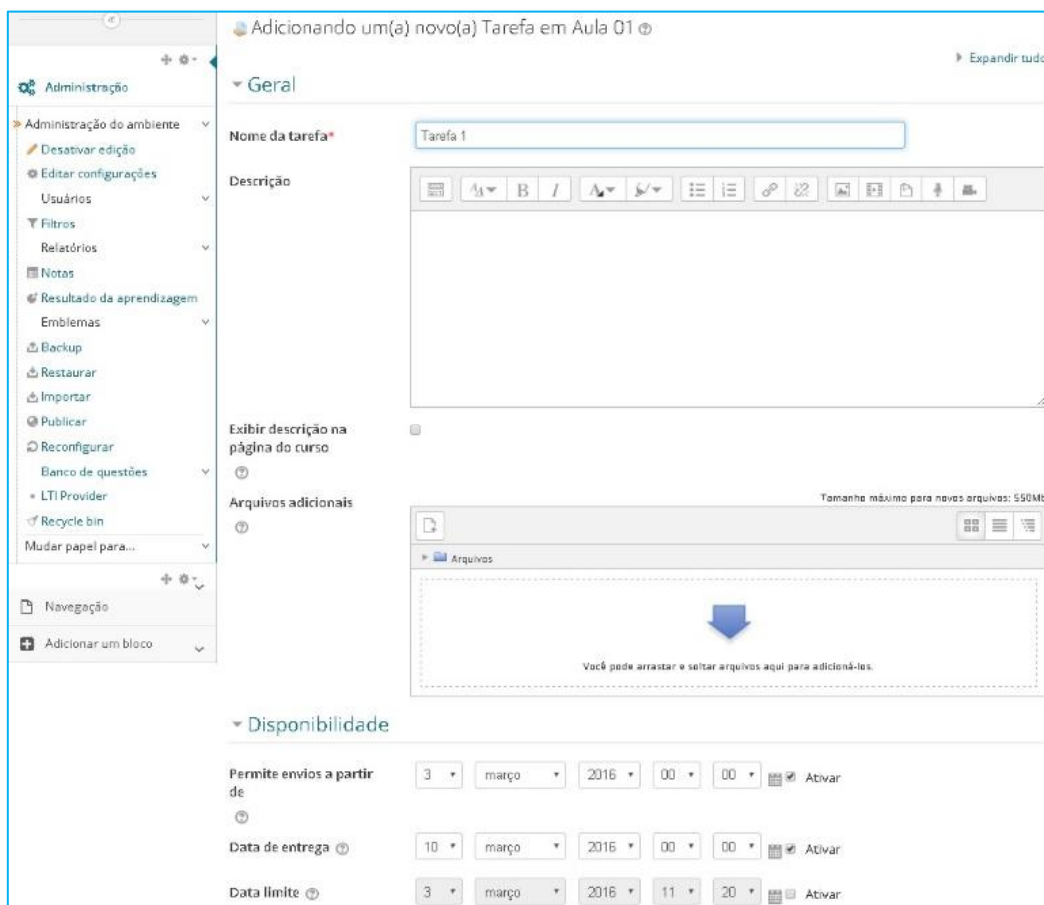


2. Em **Adicionar uma atividade**, busque por **Tarefa**.



3. Preencha os dados do trabalho no formulário.

Em DISPONIBILIDADE, selecione data e hora de início e fim do período de entrega.



Adicionando um(a) novo(a) Tarefa em Aula 01

Expandir tudo

Nome da tarefa* Tarefa 1

Descrição

Exibir descrição na página do curso

Arquivos adicionais Tamanho máximo para novos arquivos: 550Mb

Você pode arrastar e soltar arquivos aqui para adicioná-los.

Disponibilidade

Permite envios a partir de 3 março 2016 00 00 Ativar

Data de entrega 10 março 2016 00 00 Ativar

Data limite 3 março 2016 11 20 Ativar

Para maiores informações sobre *O Moodle*, acesse:

<http://wiki.stoa.usp.br/Ajuda:Moodle/Docentes>.

Em caso de problemas contate o LAE (labapre@usp.br).