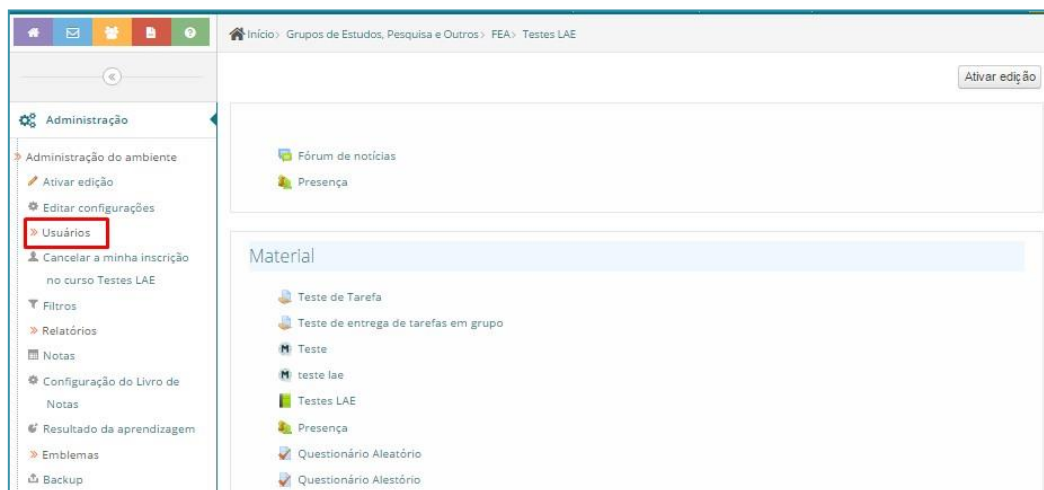


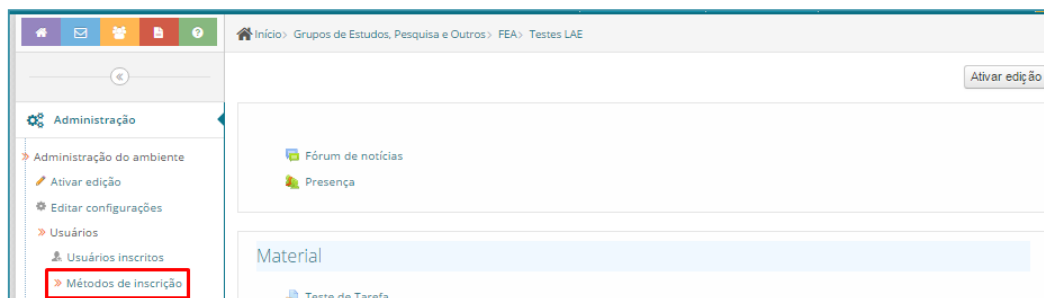
# Acesso como visitante

Visitantes são todos aqueles que não estão inscritos no ambiente. Esta opção restringe o acesso de todo material do ambiente apenas aos usuários inscritos.

1. No menu à esquerda clique em **Administração**, e em seguida clique em **Usuários**.



2. Em seguida, clique na opção em **Métodos de inscrição**.

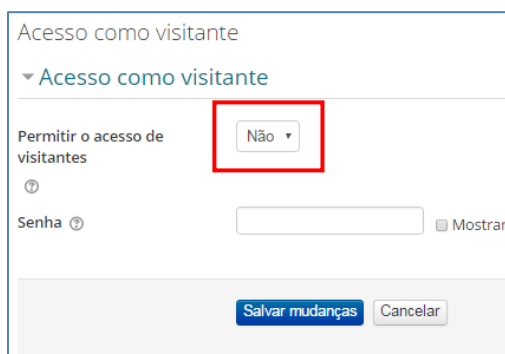


3. Na área central, clique no ícone do **lápiz** relativo à linha **Acesso como visitante**, conforme ilustrado abaixo:



4. Há três opções de acesso. Selecione a desejada e clique em **Salvar**.

NÃO	Ambiente virtual fica disponível apenas aos usuários matriculados (e inscritos) na turma cadastrada.
SIM	Permite acesso de qualquer usuário na internet. Arquivos ficam disponíveis em buscadores como o Google
SIM, com senha	Permite incluir uma senha para o ambiente. Dessa forma, usuários sem senha única poderão ter acesso aos conteúdos não interativos disponíveis no ambiente. Conteúdos não são listados nos buscadores.



Acesso como visitante

▼ Acesso como visitante

Permitir o acesso de visitantes

Senha